**BOKENS TEMA:**


Godhet vinner i längden

LÄRANDEMÅL:

- Identifiera rim och skapa rimmande verspar
- Arbeta tillsammans i par eller grupp

SAKER DU KAN BEHÖVA:

ÖVERSTRYKNINGSPENNOR, FÄRGPENNOR

**FÖRBEREDELSE:**

Dela upp klassen i par och skriv ut ett exemplar per par av **MATERIAL 1** och **MATERIAL 2**. Du behöver också visa utdraget (särskilt Rulltullte-fågels rim) i stort format för hela klassen, helst på skärm om möjligt. Skriv ut ett exemplar av **MATERIAL 3** till varje elev eller par.

STARTAKTIVITET:

Läs utdraget. Diskutera vad som utmärker texten, exempelvis rim och repetition. Titta nu på Rulltullte-fågels rim. Be eleverna att diskutera rimmet i par och identifiera de rimmande orden och deras placering (i slutet av varje rad för att skapa rimmande verspar).

HUVUDAKTIVITET:

1. Be eleverna att skapa ytterligare verser till Rulltullte-fågels rim. Han sjöng ju i trädet hela dagen, så han måste ha haft fler verser till sitt rim! Hjälp eleverna att analysera innehållet i stroforna och visa dem hur rimmet är uppbyggt.


Struktur:

Rad ett: förklarar att det finns lim/klibbigt ämne på trädet

Rad två: varnar fåglarna för att landa på trädet

Rad tre: ger fåglarna råd om vad de ska göra

Rad fyra: beskriver konsekvenserna




2. Eleverna arbetar i par för att skapa rimkedjor för varje ord som visas i **MATERIAL 2**. De ska börja med orden under trädets stammar och skriva ord som rimmar med dessa i äpplena på trädgrenarna. Eleverna kanske vill utvidga detta genom att hitta på egna ord i Roald Dahls stil.
3. Eleverna använder alla sina idéer från dessa aktiviteter för att skriva sina egna Rulltulle-fågelrim på **MATERIAL 3**.

Eleverna kanske vill skapa sina egna Rulltulle-fåglar att ställa ut tillsammans med sina rim. Papperstallrikar, tjockare papper eller kartong och färgat silkespapper för fjädrar kan vara en bra utgångspunkt!

EXTRA:

Be eleverna att dela med sig av sina rim till klassen. Kan de andra eleverna hitta rimparen?





RULLTULLTE-FÅGELN GRIPER IN

Dingel-Vingel och hans familj längtade efter att fly från buren i herr Slusks trädgård och få komma tillbaka till Afrikas djungel där de hade sitt ursprungliga hem.

Aporna hatade herr och fru Slusk som gjorde deras liv så eländigt.

Dessutom hatade de dem för vad de gjorde med fåglarna varje tisdag och onsdag.

”Flyg er väg, fåglar!” brukade aporna ropa och hoppa runt i buren och vifta med armarna. ”Slå er inte ner i Stora Döda Trädet. Det är insmört med klister! Slå er ner någon annanstans!”

Men det var engelska fåglar och de förstod inte det märkliga afrikanska språk som aporna talade. Därför brydde de sig inte om vad aporna sa, utan fortsatte att använda Stora Döda Trädet och fortsatte att bli infångade och nerstoppade i fru Slusks fågelpaj.

Så en dag kom en verkligt magnifik fågel nerflygande från skyn och satte sig på apburen.

”Himmel och pannkaka!” skrek alla aporna med en mun. ”Det är Rulltullte-fågeln! Vad i hela fridens namn gör du här i England, Rulltulltan?” Rulltullte-fågeln kom, precis som aporna, från Afrika och de talade samma språk.

”Jag är här på semester”, sa Rulltullte-fågeln.

Hon fluffade upp sin underbart mångfärgade fjäderdräkt och gav aporna i buren en ganska nedlåtande blick. ”För de flesta är det oerhört dyrt att flyga iväg på semester”, fortsatte hon, ”men jag flyger gratis över hela världen.”

”Kan du tala med de här engelska fåglarna?” frågade Dingel-Vingel.



”Det är klart att jag kan”, sa Rulltullte-fågeln. ”Det är ingen idé att resa till ett land och inte kunna språket.”

”Då måste vi skynda oss”, sa Dingel-Vingel. ”Idag är det tisdag och där borta kan du redan se hur den avskyvärde herr Slusk står uppe på stegen och smetar lim på alla grenarna i Stora Döda Trädet. Ikväll när fåglarna kommer hit för att övernatta måste du varna dem för att slå sig ner i det där trädet, för gör de det kommer de att förvandlas till fågelpaj.”

Den kvällen flög Rulltullte-fågeln gång på gång runt Stora Döda Trädet och ropade:


*Lyssna alla fåglar från kaja till trast,
undvik Döda Trädet för där klibbar ni fast!
Flyg härifrån, varenda fågel i skyn!
Annars blir ni paj hos fru Slusk här i byn!*


Översättning: Meta Ottosson











Arbeta tillsammans med din partner. Skriv något som Rulltullte-fågeln skulle kunna säga till de andra fåglarna i varje ruta. Det gör ingenting om det inte rimmar just nu, utan försök bara komma på så många idéer som möjligt!







Arbeta tillsammans med din partner. Skriv något som Rulltullte-fågeln skulle kunna säga till de andra fåglarna i varje ruta. Det gör ingenting om det inte rimmar just nu, utan försök bara komma på så många idéer som möjligt!





Arbeta tillsammans med din partner. Titta på orden under varje trädstam och skriv ord som rimmar med dem i varje äpple på trädet. Kom ihåg: ibland hittade Roald Dahl på egna, helt nya ord. Du kan göra samma sak!





Använd alla era idéer från **KLURIGA IDÉER**-sidorna och rimträden för att skapa ditt eget Rulltulle-rim!

HÄR ÄR ETT EXEMPEL:

*På grenarna sitter klistret tätt,
Landar du här klarar du inte natten så lätt.
Så flyg bort! Flyg bort! Flyg dig fri!
Om du inte vill bli fågelpaj innan natten är förbi.*



.....

.....

.....

.....

.....

.....

.....

.....

.....

.....